



Joint de dilatation non étanches pour Parking | CS





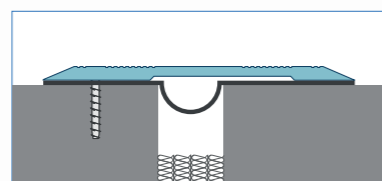

### conecto Cs

Conecto Cs est un profilé en applique destiné aux fentes de dilatation dans les sols de parking.

Le profilé est utilisé sur les parkings et à l'intérieur des locaux à usage. Il transmet les charges suite à la circulation des véhicules. Il peut être aussi posé sur les murs.

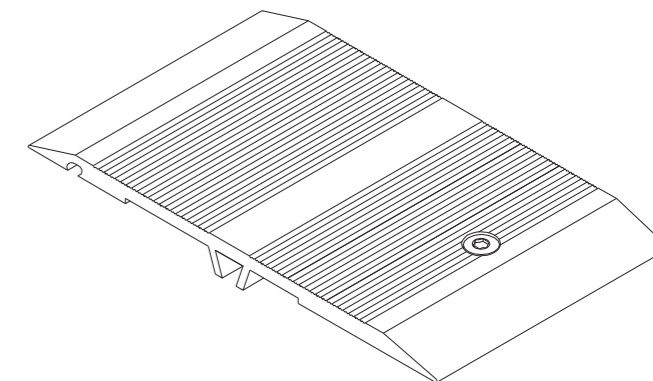
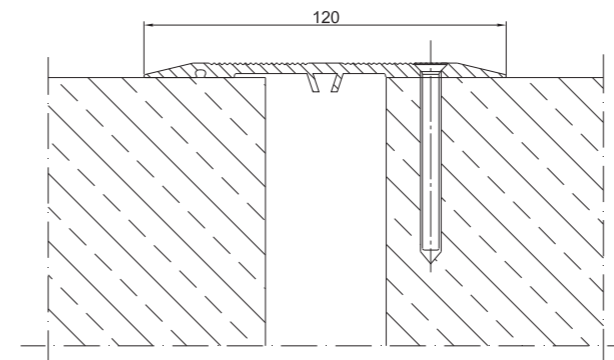
Surtout, ces profils sont utiles pour les poser dans les endroits où il est demandé une solution à prix accessible, et là où les mouvements verticaux de plaques en béton ne se produisent pas (inégalités).

La fixation unilatérale exige l'utilisation des vis à béton spéciaux, fournis avec le profilé.

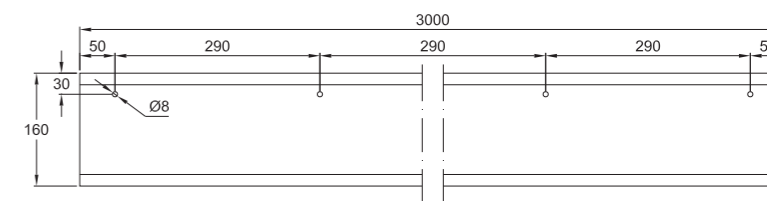
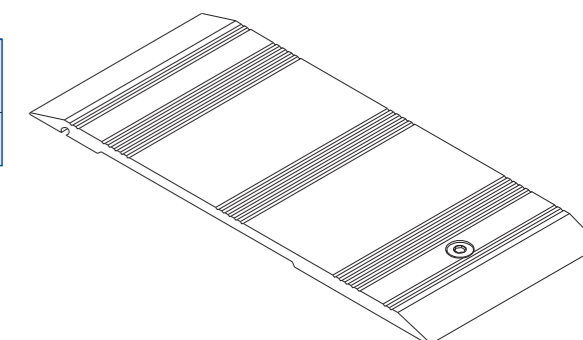
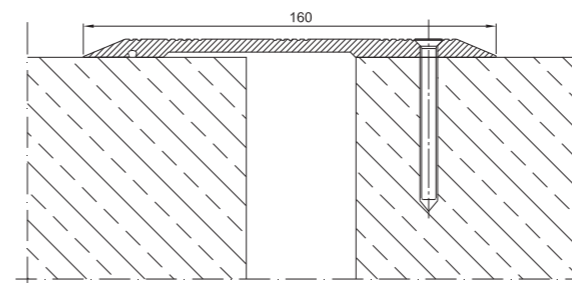


CS 160

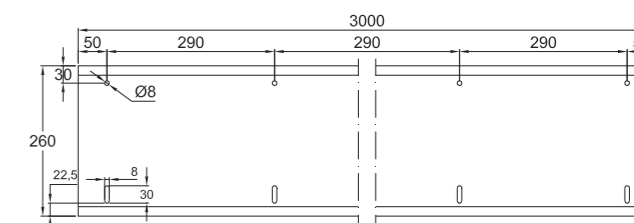
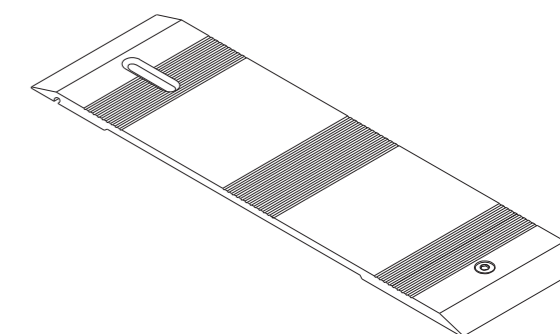
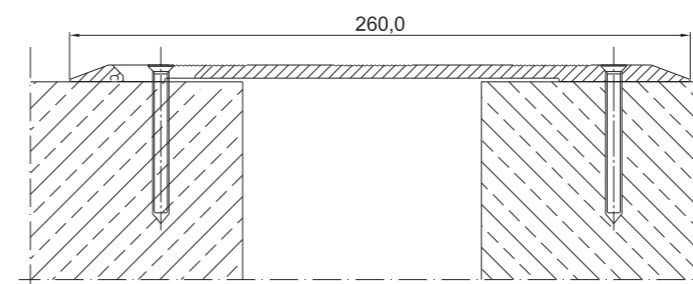
Profile type	Visible element [mm]	Joint width [mm]	Installation height [mm]	Material type	Horizontal compensation [mm]
CS120	120	max 45	5	Aluminum	±40



Profile type	Visible element [mm]	Joint width [mm]	Installation height [mm]	Material type	Horizontal compensation [mm]
CS160	160	max 90	7	Aluminum	±50



Profile type	Visible element [mm]	Joint width [mm]	Installation height [mm]	Material type	Horizontal compensation [mm]
CS260	260	max 150	7	Aluminum	±100



Profile type Conecto Cs	Élément visible (mm)	Largeur de la fente de dilatation (mm)	Type de matériau	Charge maximale	Compensation horizontale/verticale
CS 120	120	max 80	natural aluminum	5	±50
CS 160	160	max 90	natural aluminum	7	±50
CS 260	260	max 150	natural aluminum	7	±50

### Qube Solutions Group

2, rue Kalchesbruck  
L-1852 Luxembourg

☎ (+352) 20 40 20 32

[www.qube-group.eu](http://www.qube-group.eu)  
[www.qube-concretec.eu](http://www.qube-concretec.eu)  
[info@qube-group.eu](mailto:info@qube-group.eu)

### Service commercial | Aussendienst

Pascal Streit | Sales Manager  
☎ (+352) 661 16 24 19

Eric Monseur | Commercial  
☎ (+352) 661 16 24 08

### BackOffice | Facturation

Jessica Thimmesch | Secrétariat  
☎ (+352) 661 16 24 28  
✉ [secretariat@qube-group.eu](mailto:secretariat@qube-group.eu)

### Technical Team | Innendienst

Pascale Blang | Purchase Manager  
☎ (+352) 661 16 24 02

### Internal Sales Team | Innendienst

Marc Leclerc | Sales  
☎ (+352) 661 16 24 14

### Service Soumissions

✉ [soumissions@qube-concretec.eu](mailto:soumissions@qube-concretec.eu)

### Sales Departement | Service Ventes

✉ [team.qube@qube-group.eu](mailto:team.qube@qube-group.eu)

[www.qube-group.eu](http://www.qube-group.eu)

